



# ರೇಶ್ಮಿ ಎಜುಕೇಶನಲ್ ಟ್ರಸ್ಟ್ ಚಾರಿಟೇಬಲ್ ಟ್ರಸ್ಟ್‌ನ ಶ್ರೀಮುರುಘರಾಜೇಂದ್ರ ಸ್ವಾಮೀಜಿ ಬಿಇಡಿ ಕಾಲೇಜಿನ ವಿದ್ಯಾರ್ಥಿಗಳ ಮಾದರಿ ಕಾರ್ಯ ವಿದ್ಯಾರ್ಥಿಗಳಿಂದಲೇ ಎರೆಹುಳು ಗೊಬ್ಬರ ತಯಾರಿಕೆ!

■ ಚಂದ್ರು ಹಿರೇಮಠ, ಕಲಬುರಗಿ  
 chandruhiremath06@gmail.com  
 ಹವ್ಯಾಸ ಎನ್ನುವುದು ಒಬ್ಬನಿಗೆ ಒಂದೊಂದು ಫಲ. ಕೆಲವರಿಗೆ ಬರೆಯುವುದು, ಓದುವುದು ಹೀಗೆ ವಿವಿಧ ಹವ್ಯಾಸಗಳನ್ನು ವ್ಯಕ್ತಿಗಳು ರೂಢಿಸಿಕೊಂಡಿರುತ್ತಾರೆ. ಆದರೆ, ಇಲ್ಲಿಯವರೆಗೆ ಕಾಲೇಜಿನಿಂದ ವಿದ್ಯಾರ್ಥಿಗಳು ಸ್ವಲ್ಪ ಕಾಲೇಜಿನಲ್ಲಿಯೇ ಎರೆಹುಳು ಗೊಬ್ಬರ ತಯಾರಿಸಿ ರೈತರಿಗೆ ಉಚಿತವಾಗಿ ಎರೆಹುಳು ಗೊಬ್ಬರ ನೀಡುವ ಮೂಲಕ ರಾಜ್ಯಕ್ಕೆ ಮಾದರಿಯಾಗಿದ್ದಾರೆ.

ರೇಶ್ಮಿ ಎಜುಕೇಶನಲ್ ಟ್ರಸ್ಟ್ ಚಾರಿಟೇಬಲ್ ಟ್ರಸ್ಟ್ ಆಡಿಯ ಮುರುಘರಾಜೇಂದ್ರ ಸ್ವಾಮೀಜಿ ಬಿ.ಇಡಿ ಕಾಲೇಜಿನ ವಿದ್ಯಾರ್ಥಿಗಳು ಕಾಲೇಜಿನ ಶಿಕ್ಷಕರಿಂದ ಅರಿತುಕೊಂಡು ಎರೆಹುಳು ಗೊಬ್ಬರ ಫುಟ ನಿರ್ಮಿಸಿ ರೈತರಿಗೆ ಉಚಿತವಾಗಿ ಗೊಬ್ಬರ ನೀಡುತ್ತಿದ್ದಾರೆ.

**ಹೇಗೆ ನಿರ್ಮಾಣ...?:**

ರೇಶ್ಮಿ ಕಾಲೇಜಿನಲ್ಲಿ ಬಂದಿ ವಿದ್ಯಾರ್ಥಿಗಳು ಸ್ವಲ್ಪ ಒಂದು ಗೊಬ್ಬರ ಫುಟದ ಗುಂಡಿ ನಿರ್ಮಿಸಿ ಕೊಂಡಿ ದ್ದಾರೆ. ವಿದ್ಯಾರ್ಥಿಗಳ ಆವರಣದ ಮನೆಗಳಿಂದ ಮಗ್ಗ ಆದಂಕವ ಹಣ್ಣು ತರಕಾರಿ ತಂದು ಸಂಗ್ರಹಿಸುತ್ತಾರೆ. ಮಹಾವಿದ್ಯಾಲಯದ ಆವರಣದಲ್ಲಿರುವ ಗಿಡಮರಗಳ ಎಲೆಗಳು ಹಾಗೂ ಮಹಾವಿದ್ಯಾಲಯದಲ್ಲಿಯೇ ನಾಲ್ಕು ಹುಳುಗಳಿಂದ ದೊರೆತ ಕಸ ಹಾಗೂ ಸಗಣೆಯನ್ನು ಸಂಗ್ರಹಿಸಿ ಗೊಬ್ಬರ



ಫುಟಕ್ಕೆ ಹಾಕುತ್ತಾರೆ. ಅದರಲ್ಲಿ ಸುಮಾರು 1 ಕೆಜಿ ಯಷ್ಟು ಎರೆಹುಳುಗಳನ್ನು ಬಿಡಲಾಗಿದೆ ಎಂದು ಸ್ವಲ್ಪ ವಿದ್ಯಾರ್ಥಿಗಳೇ ಹೇಳುತ್ತಾರೆ. **ಒಂದೂವರೆ ಕ್ವಿಂಟಾಲ್‌ನಷ್ಟು ಗೊಬ್ಬರ ನಿರ್ಮಾಣ:** 45 ದಿನಗಳ ನಂತರ ಒಂದು ಗೊಬ್ಬರ ಫುಟದಿಂದ ಸುಮಾರು ಒಂದೂವರೆ ಕ್ವಿಂಟಾಲ್ ಎರೆಹುಳು ಗೊಬ್ಬರವನ್ನು ತಯಾರಿಸಿ ಉಚಿತವಾಗಿ ರೈತರಿಗೆ ನೀಡಲಾಗುತ್ತಿದೆ. ಸ್ವಲ್ಪ ರೇಶ್ಮಿ ಮಹಾವಿದ್ಯಾಲಯದ

ಆವರಣದಲ್ಲಿನ ಎಲ್ಲ ಗಿಡಗಳಿಗೆ ಬಂದಿ ವಿದ್ಯಾರ್ಥಿಗಳಿಗೆ ತಯಾರಿಸಿದ ಎರೆಹುಳು ಗೊಬ್ಬರವನ್ನೇ ಒಳಗೆ ಮಾಡಲಾಗುತ್ತಿದೆ. ಇಲ್ಲಿ ದಾನಾಯನಿಶಿಕವನ್ನು ನಿಷೇಧಿಸಲಾಗಿದೆ. ಸಮಾಜದ ಜವಾಬ್ದಾರಿಯುಕ್ತ ನಾಗರಿಕರನ್ನು ನಿರ್ಮಿಸುವ ಹೆಜ್ಜೆಯನ್ನು ಹೊಂದಿರುವ ಶಿಕ್ಷಣ ಮಹಾವಿದ್ಯಾಲಯವು ಶಿಕ್ಷಣಕ್ಕೆ ಚಟುವಟಿಕೆಗಳಲ್ಲಿ ಸಾಮಾಜಿಕ ಜವಾಬ್ದಾರಿಗಳನ್ನು ಹೊತ್ತು ನಡೆಯುತ್ತಿದೆ ಎಂದು ರೇಶ್ಮಿ ಶಿಕ್ಷಣ ಸಂಸ್ಥೆಯ ಅಧ್ಯಕ್ಷೆ ಭಾರತಿ ರೇಶ್ಮಿ ಹೇಳುತ್ತಾರೆ.

**ಮುಖ್ಯಾಂಶಗಳು**  
**ರೇಶ್ಮಿ ಕಾಲೇಜಿನಲ್ಲಿ ಗೊಬ್ಬರ ಘಟಕ ನಿರ್ಮಾಣ**  
**ವಿದ್ಯಾರ್ಥಿಗಳಿಂದಲೇ ಎರೆಹುಳು ಗೊಬ್ಬರ ತಯಾರಿಕೆ**  
**ವಿದ್ಯಾರ್ಥಿಗಳಲ್ಲಿ ಸಾವಯವ ಗೊಬ್ಬರದ ಅರಿವು**  
**ರೈತರಿಗೆ ಉಚಿತವಾಗಿ ಎರೆಹುಳು ಗೊಬ್ಬರ ನೀಡಿ ರಾಜ್ಯಕ್ಕೆ ಮಾದರಿ**

**ವಿದ್ಯಾರ್ಥಿಗಳಿಗೆ ಹೆಚ್ಚಿದ ಆಸಕ್ತಿ**  
 ಎರೆಹುಳು ಗೊಬ್ಬರ ಹೇಗೆ ತಯಾರಿಸುತ್ತಾರೆ ಎನ್ನುವುದೇ ನಮಗೆ ಗೊತ್ತಿರಲಿಲ್ಲ. ಸ್ವಲ್ಪ ಕಾಲೇಜಿನಲ್ಲಿಯೇ ಗೊಬ್ಬರವನ್ನು ತಯಾರಿಸಿದ್ದರಿಂದ ಇನ್ನೂ ಹೆಚ್ಚು ಎರೆಹುಳು ಗೊಬ್ಬರ ತಯಾರಿಸಿ ರೈತರಿಗೆ ನೀಡಬೇಕು ಎನ್ನುವ ಆಸಕ್ತಿ ಹೆಚ್ಚಾಗುತ್ತಿದೆ. ಮುಖ್ಯ ನಮಗೆ ಬಿ.ಇಡಿ ಮುಗಿದ ಮೇಲೆ ನಾವೆಲ್ಲ ಬೇಕೆ ಆಗುವವರು. ಬೀದಿಗಾಗಿ ಮಕ್ಕಳಿಗೆ ಇದರ ಅರಿವು ಮೂಡಿಸಬೇಕೆಂದು ಎಂಬ ವಿದ್ಯಾರ್ಥಿಗಳು ಹೇಳುತ್ತಾರೆ.



ಜವಾಬ್ದಾರಿಯುಕ್ತ ಬಿಟ್ಟುಬಿಟ್ಟಿರುವ ನಮಗೆ ಪರಿಣಿತ, ಸಾವಯವ ಕೃಷಿ, ಮುನ್ನೆಡೆ ಕುರಿತು ಅರಿವು ಪಡೆದುಕೊಂಡೆವು. ಕನಡಿಯಿಂದ ದಸ ನಿರ್ಮಿಸುವ ಮಾರ್ಗದರ್ಶನವನ್ನು ಎರೆಹುಳು ಗೊಬ್ಬರ ತಯಾರಿಕೆಯಿಂದ ತಿಳಿದುಕೊಂಡೆವು.  
**-ಮಲ್ಲಮ್ಮ ತಲ್ಲಾರ್, ಬಿ.ಇಡಿ ವಿದ್ಯಾರ್ಥಿನಿ**





ಪ್ರತಿ 45 ದಿನಗಳ ನಂತರ ವಿದ್ಯಾರ್ಥಿಗಳು ತಯಾರಿಸಿದ ಎರೆಹುಳು ಗೊಬ್ಬರವನ್ನು ರೈತರಿಗೆ ನೀಡಲಾಗುತ್ತದೆ. ಮನೆ ಕೈಬಿಡಬೇಕೆಂದರೆ ಸಹ ಮಹಿಳೆಯರು ಒಳಗೊಳ್ಳುವರು. ವಿದ್ಯಾರ್ಥಿಗಳು ಕಾರ್ಯಕ್ರಮ ನಿಯಮ.  
**-ಭಾರತಿ ಎನ್. ರೇಶ್ಮಿ, ಅಧ್ಯಕ್ಷೆ ರೇಶ್ಮಿ ಶಿಕ್ಷಣ ಸಂಸ್ಥೆ**




ರೇಶ್ಮಿ ಕಾಲೇಜಿನ ಬಂದಿ ವಿದ್ಯಾರ್ಥಿಗಳು ನಮ್ಮ ಊರಿಗೆ ಬಂದು ತಮ್ಮ ಕಾಲೇಜಿನಲ್ಲಿ ತಯಾರಿಸಿದ ಎರೆಹುಳು ಗೊಬ್ಬರವನ್ನು ಉಚಿತವಾಗಿ ನೀಡಿ ಇದನ್ನು ಯಾವ ರೀತಿ ಉಪಯೋಗಿಸಬೇಕು ಮತ್ತು ಇದರಿಂದ ಆಗುವ ಪ್ರಯೋಜನಗಳನ್ನು ತಿಳಿಸಿಕೊಟ್ಟರು. ಈ ಗೊಬ್ಬರವನ್ನು ತರಕಾರಿ ಬೆಳೆಗಳು ಬಳಸಿದ್ದೇನೆ.  
**-ನಾಗೇಶ್ವರನಾರ, ರೈತ, ಕೂವನೂರ ಗ್ರಾಮ**





 GPS Map Camera



Gulbarga, Karnataka, India

8V6C+64P, Kusnoor, Gulbarga, Karnataka 585106, India

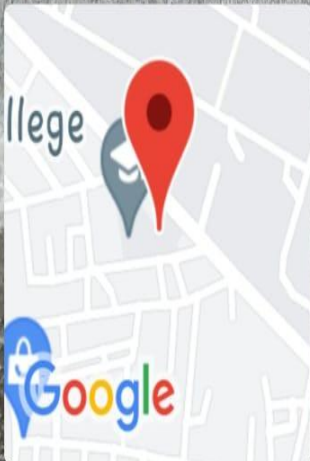
Lat 17.310496°

Long 76.870316°

26/08/22 01:38 PM



GPS Map Camera




Gulbarga, Karnataka, India

8V6C+64P, Kusnoor, Gulbarga, Karnataka 585106, India

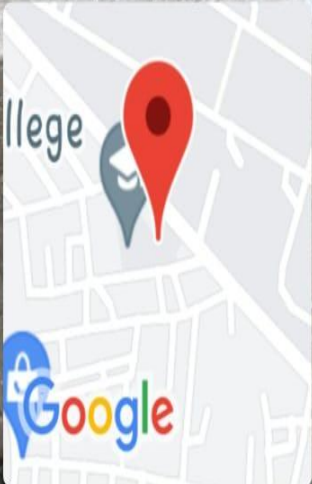
Lat 17.310496°

Long 76.870316°

26/08/22 01:38 PM



**Gulbarga, Karnataka, India**  
**8V6C+64P, Kusnoor, Gulbarga, Karnataka 585106, India**  
**Lat 17.310496°**  
**Long 76.870316°**  
**26/08/22 01:38 PM**



Gulbarga, Karnataka, India

8V6C+64P, Kusnoor, Gulbarga, Karnataka 585106, India


Lat 17.310496°

Long 76.870316°

26/08/22 01:39 PM



GPS Map Camera



Gulbarga, Karnataka, India

8V6C+64P, Kusnoor, Gulbarga, Karnataka 585106, India

Lat 17.310496°

Long 76.870316°

26/08/22 01:38 PM



**PRINCIPAL**

Sri Murugha Rajendra Swamiji  
B.Ed. and M.Ed. College,  
Kusnoor Road, Kalaburagi-585106